



INSTITUTO DE PREVIDENCIA MUNICIPAL DE SÃO SEBASTIÃO DA BOA VISTA

Visão Geral da carteira

Fundo	Saldo	Participação	Num. Cotistas	% sobre o PL	Patrimonio	Resolução	Grau Risco	Tipo
BB PREVIDENCIÁRIO FLUXO RENDA FIXA SIMPLES FUNDO DE INVESTIMENTO EM COTAS DE FUNDOS DE INVESTIMENTO Banco: 001 Agência: 8242-2 Conta: 41246-5	R\$ 1.238.437,36	73,18136%	800	0,04265%	R\$ 2.903.997.042,39	Art 7º , IV "a"	Baixo	Fundo de Investimento
BB PREVIDENCIÁRIO RENDA FIXA IDKA 2 TÍTULOS PÚBLICOS FUNDO DE INVESTIMENTO Banco: BANCO DO BRASIL Agência: 8242-2 Conta: 41246-5	R\$ 151.705,92	8,96456%	1013	0,00163%	R\$ 9.311.810.137,66	Art 7º, I, "b"	Médio	Fundo de Investimento
BB PREVIDENCIÁRIO RENDA FIXA IMA-B 5 LONGO PRAZO FUNDO DE INVESTIMENTO EM COTAS DE FI Banco: 001 Agência: 8242-2 Conta: 41246-5	R\$ 150.990,84	8,9223%	769	0,00249%	R\$ 6.068.079.143,95	Art 7º, I, "b"	Alto	Fundo de Investimento
BB PREVIDENCIÁRIO RENDA FIXA IRF-M1 TÍTULOS PÚBLICOS FIC FI Banco: BANCO DO BRASIL Agência: 8242-2 Conta: 41246-5	R\$ 0,00	0,00%	1142	0,00%	R\$ 6.912.755.448,46	Art 7º, I, "b"	Baixo	Fundo de Investimento
BB PREVIDENCIÁRIO RENDA FIXA REFERENCIADO DI LONGO PRAZO PERFIL FUNDO DE INVESTIMENTO EM COTAS DE FI Banco: 001 Agência: 8242-2 Conta: 41246-5	R\$ 151.151,15	8,93178%	763	0,00275%	R\$ 5.492.415.174,69	Art 7º , IV "a"	Baixo	Fundo de Investimento
FUNDO DE INVESTIMENTO CAIXA BRASIL IRF-M 1 TÍTULOS PÚBLICOS RENDA FIXA Banco: CAIXA FEDERAL Agência: 0820 Conta: 006.00000126-8	R\$ 0,00	0,00%	1264	0,00%	R\$ 7.199.203.077,37	Art 7º, I, "b"	Baixo	Fundo de Investimento
Total	R\$ 1.692.285,27							

Enquadramentos

Resolução

% Carteira |

Saldo do grupo |

Situação

(RPPS) - FI 100% títulos TN – 7º, I, b

17,886864% |

R\$ 302.696,76 |

Enquadrado

Fundo	Saldo	Saldo Cotas	% PL	P. Líq.	% Carteira	Limites	Situação
BB PREVIDENCIÁRIO RENDA FIXA IDKA 2 TÍTULOS PÚBLICOS FUNDO DE INVESTIMENTO CNPJ: 13.322.205/0001-35	R\$ 151.705,92	51085.7387	0,001629%	R\$ 9.311.810.137,66	8,9645%	Lim. Resol.: 100,00% Lim. Política: 100,00% Lim. CNPJ: 20,00% Lim. PL.: 15,0000%	Enquadrado
BB PREVIDENCIÁRIO RENDA FIXA IMA-B 5 LONGO PRAZO FUNDO DE INVESTIMENTO EM COTAS DE FI CNPJ: 03.543.447/0001-03	R\$ 150.990,84	7151.2271	0,002488%	R\$ 6.068.079.143,95	8,9223%	Lim. Resol.: 100,00% Lim. Política: 100,00% Lim. CNPJ: 20,00% Lim. PL.: 15,0000%	Enquadrado
BB PREVIDENCIÁRIO RENDA FIXA IRF-M1 TÍTULOS PÚBLICOS FIC FI CNPJ: 11.328.882/0001-35	R\$ 0,00	0	0,0000%	R\$ 6.912.755.448,46	0,0000%	Lim. Resol.: 100,00% Lim. Política: 100,00% Lim. CNPJ: 20,00% Lim. PL.: 15,0000%	Enquadrado
FUNDO DE INVESTIMENTO CAIXA BRASIL IRF-M 1 TÍTULOS PÚBLICOS RENDA FIXA CNPJ: 10.740.670/0001-06	R\$ 0,00	-0.001498954	0,0000%	R\$ 7.199.203.077,37	0,0000%	Lim. Resol.: 100,00% Lim. Política: 100,00% Lim. CNPJ: 20,00% Lim. PL.: 15,0000%	Enquadrado

(RPPS) - FI Renda Fixa – Geral – 7º, IV, a

82,113136% |

R\$ 1.389.588,51 |

Não enquadrado

Fundo	Saldo	Saldo Cotas	% PL	P. Líq.	% Carteira	Limites	Situação
BB PREVIDENCIÁRIO FLUXO RENDA FIXA SIMPLES FUNDO DE INVESTIMENTO EM COTAS DE FUNDOS DE INVESTIMENTO CNPJ: 13.077.415/0001-05	R\$ 1.238.437,36	576421.8227	0,042646%	R\$ 2.903.997.042,39	73,1813%	Lim. Resol.: 40,00% Lim. Política: 40,00% Lim. CNPJ: 20,00% Lim. PL.: 15,0000%	Desenquadrado - política
BB PREVIDENCIÁRIO RENDA FIXA REFERENCIADO DI LONGO PRAZO PERFIL FUNDO DE INVESTIMENTO EM COTAS DE FI CNPJ: 13.077.418/0001-49	R\$ 151.151,15	64009.0436	0,002752%	R\$ 5.492.415.174,69	8,9317%	Lim. Resol.: 40,00% Lim. Política: 40,00% Lim. CNPJ: 20,00% Lim. PL.: 15,0000%	Desenquadrado - limite

Por benchmark

Benchmark

% Carteira | Saldo do grupo

CDI

82,113136% | R\$ 1.389.588,51

Fundo	% saldo	Saldo
BB PREVIDENCIÁRIO FLUXO RENDA FIXA SIMPLES FUNDO DE INVESTIMENTO EM COTAS DE FUNDOS DE INVESTIMENTO CNPJ: 13.077.415/0001-05	73,181359%	R\$ 1.238.437,36
BB PREVIDENCIÁRIO RENDA FIXA REFERENCIADO DI LONGO PRAZO PERFIL FUNDO DE INVESTIMENTO EM COTAS DE FI CNPJ: 13.077.418/0001-49	8,931777%	R\$ 151.151,15

IDKA 2

8,96456% | R\$ 151.705,92

Fundo	% saldo	Saldo
BB PREVIDENCIÁRIO RENDA FIXA IDKA 2 TÍTULOS PÚBLICOS FUNDO DE INVESTIMENTO CNPJ: 13.322.205/0001-35	8,96456%	R\$ 151.705,92

IMA-B 5

8,922304% | R\$ 150.990,84

Fundo	% saldo	Saldo
BB PREVIDENCIÁRIO RENDA FIXA IMA-B 5 LONGO PRAZO FUNDO DE INVESTIMENTO EM COTAS DE FI CNPJ: 03.543.447/0001-03	8,922304%	R\$ 150.990,84

IRF-M 1

0,0000% | R\$ 0,00

Fundo	% saldo	Saldo
BB PREVIDENCIÁRIO RENDA FIXA IRF-M1 TÍTULOS PÚBLICOS FIC FI CNPJ: 11.328.882/0001-35	0,0000%	R\$ 0,00
FUNDO DE INVESTIMENTO CAIXA BRASIL IRF-M 1 TÍTULOS PÚBLICOS RENDA FIXA CNPJ: 10.740.670/0001-06	0,0000%	R\$ 0,00

Por administradores

Administrador

% Carteira | Saldo do grupo

30.822.936/0001-69 - BB GESTAO DE RECURSOS DTVM S.A

100,0000% | R\$ 1.692.285,27

Fundo	% saldo	Saldo
BB PREVIDENCIÁRIO FLUXO RENDA FIXA SIMPLES FUNDO DE INVESTIMENTO EM COTAS DE FUNDOS DE INVESTIMENTO CNPJ: 13.077.415/0001-05	73,181359%	R\$ 1.238.437,36
BB PREVIDENCIÁRIO RENDA FIXA IDKA 2 TÍTULOS PÚBLICOS FUNDO DE INVESTIMENTO CNPJ: 13.322.205/0001-35	8,96456%	R\$ 151.705,92
BB PREVIDENCIÁRIO RENDA FIXA IMA-B 5 LONGO PRAZO FUNDO DE INVESTIMENTO EM COTAS DE FI CNPJ: 03.543.447/0001-03	8,922304%	R\$ 150.990,84
BB PREVIDENCIÁRIO RENDA FIXA IRF-M1 TÍTULOS PÚBLICOS FIC FI CNPJ: 11.328.882/0001-35	0,0000%	R\$ 0,00
BB PREVIDENCIÁRIO RENDA FIXA REFERENCIADO DI LONGO PRAZO PERFIL FUNDO DE INVESTIMENTO EM COTAS DE FI CNPJ: 13.077.418/0001-49	8,931777%	R\$ 151.151,15

00.360.305/0001-04 - CAIXA ECONOMICA FEDERAL

0,0000% | R\$ 0,00

Fundo	% saldo	Saldo
FUNDO DE INVESTIMENTO CAIXA BRASIL IRF-M 1 TÍTULOS PÚBLICOS RENDA FIXA CNPJ: 10.740.670/0001-06	0,0000%	R\$ 0,00

Retornos do mês

Fundo de Renda Fixa

Fundo	Saldo anterior	Aplicações	Resgates	Saldo Atual	Participação	Retorno R\$	Retorno %	Efetivo %
13.077.415/0001-05 - BB PREV FLUXO RF SIMPLES FI EM COTAS DE FI	R\$ 1.234.623,32	R\$ 0,00	R\$ 0,00	R\$ 1.238.437,36	73,1814%	R\$ 3.814,04	0,3089%	0,3089%
13.322.205/0001-35 - BB PREV RF IDKA 2 TIT. PUB FI	R\$ 150.190,05	R\$ 0,00	R\$ 0,00	R\$ 151.705,92	8,9646%	R\$ 1.515,87	1,0093%	1,0093%
03.543.447/0001-03 - BB PREV RF IMA-B 5 LONGO PRAZO FI EM COTAS DE FI	R\$ 149.553,10	R\$ 0,00	R\$ 0,00	R\$ 150.990,84	8,9223%	R\$ 1.437,74	0,9614%	0,9613%
11.328.882/0001-35 - BB PREV RF IRF-M1 TIT. PUB FIC FI	R\$ 0,00	R\$ 0,00	R\$ 0,00	R\$ 0,00	0,0000%	R\$ 0,00	0,3166%	0,0000%
13.077.418/0001-49 - BB PREV RF REFERENCIADO DI LONGO PRAZO PERFIL FI EM COTAS DE FI	R\$ 150.536,11	R\$ 0,00	R\$ 0,00	R\$ 151.151,15	8,9318%	R\$ 615,04	0,4086%	0,4085%
10.740.670/0001-06 - FI CAIXA BRASIL IRF-M 1 TIT. PUB RF	R\$ 0,00	R\$ 0,00	R\$ 0,00	R\$ 0,00	0,0000%	R\$ 0,00	0,3225%	0,0000%

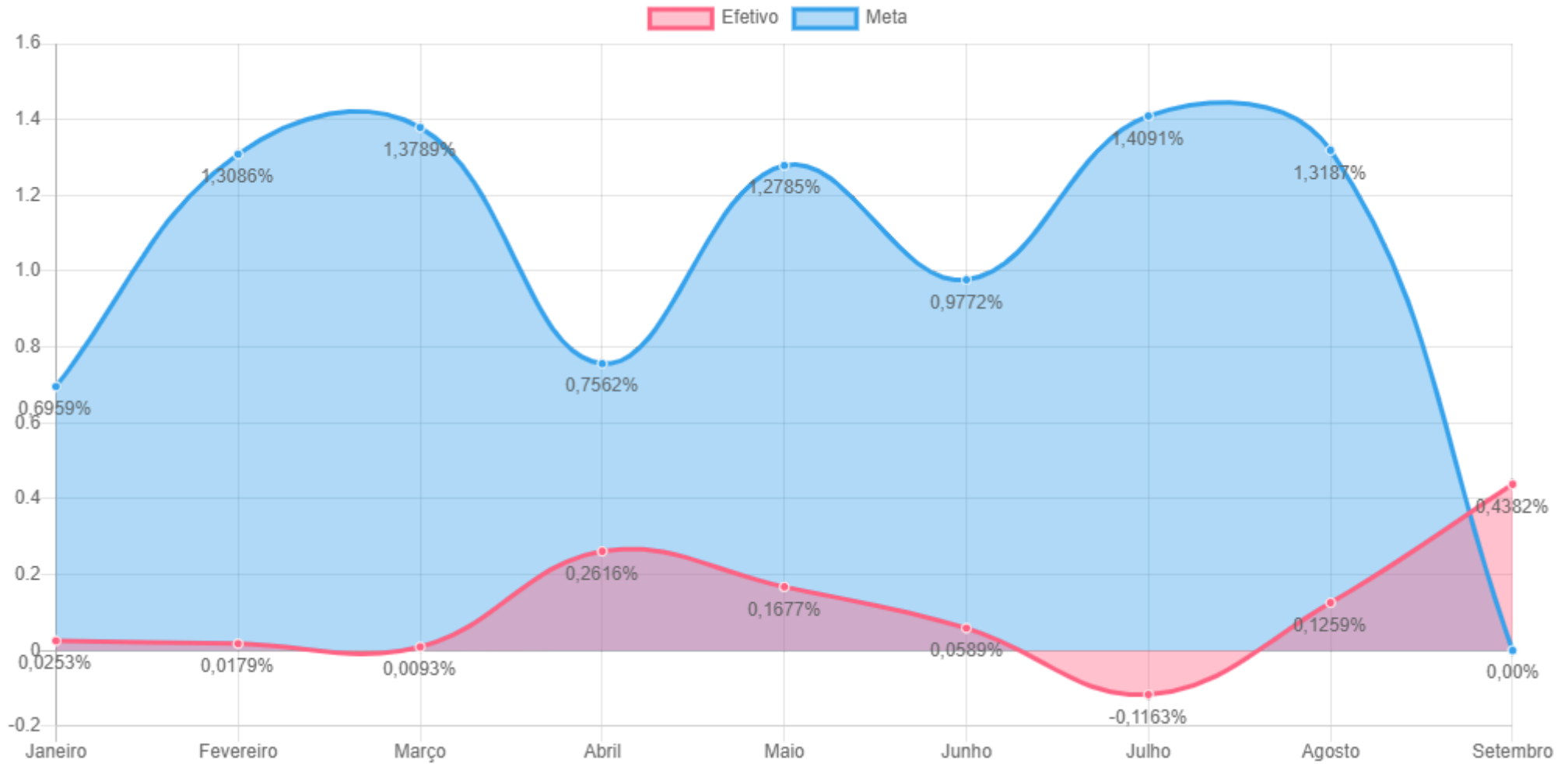
Tipo	Saldo anterior	Total aplicações	Total resgates	Saldo atual	Total retorno	Total retorno %	Total retorno efetivo
Fundo de Renda Fixa	R\$ 1.684.902,58	R\$ 0,00	R\$ 0,00	R\$ 1.692.285,27	R\$ 7.382,69	0,4388%	0,4382%
Totais	R\$ 1.684.902,58	R\$ 0,00	R\$ 0,00	R\$ 1.692.285,27	R\$ 7.382,69	0,4388%	0,4382%

Retornos acumulados

Mês	Saldo anterior	Aplicações	Resgates	Saldo Atual	Retorno R\$	Efetivo %	Meta %	Atingimento %
JANEIRO	R\$ 1.794.673,94	R\$ 0,00	R\$ 0,00	R\$ 1.795.127,17	R\$ 453,23	0,0253%	0,6959%	3,6290%
FEVEREIRO	R\$ 1.795.127,17	R\$ 0,00	R\$ 0,00	R\$ 1.795.449,09	R\$ 321,92	0,0179%	1,3086%	1,3704%
MARÇO	R\$ 1.795.449,09	R\$ 0,00	R\$ 0,00	R\$ 1.795.615,35	R\$ 166,26	0,0093%	1,3789%	0,6716%
ABRIL	R\$ 1.795.615,35	R\$ 0,00	R\$ 151.500,00	R\$ 1.648.811,83	R\$ 4.696,48	0,2616%	0,7562%	34,5878%
MAIO	R\$ 1.648.811,83	R\$ 0,00	R\$ 100.000,00	R\$ 1.551.577,57	R\$ 2.765,74	0,1677%	1,2785%	13,1202%
JUNHO	R\$ 1.551.577,57	R\$ 0,00	R\$ 1.551.888,30	R\$ 602,88	R\$ 913,61	0,0589%	0,9772%	6,0256%
JULHO	R\$ 602,88	R\$ 874.241,60	R\$ 203,98	R\$ 873.623,40	-R\$ 1.017,10	-0,1163%	1,4091%	-8,2507%
AGOSTO	R\$ 873.623,40	R\$ 1.298.301,25	R\$ 489.757,41	R\$ 1.684.902,58	R\$ 2.735,34	0,1259%	1,3187%	9,5504%
SETEMBRO	R\$ 1.684.902,58	R\$ 0,00	R\$ 0,00	R\$ 1.692.285,27	R\$ 7.382,69	0,4382%	0,0000%	0,0000%

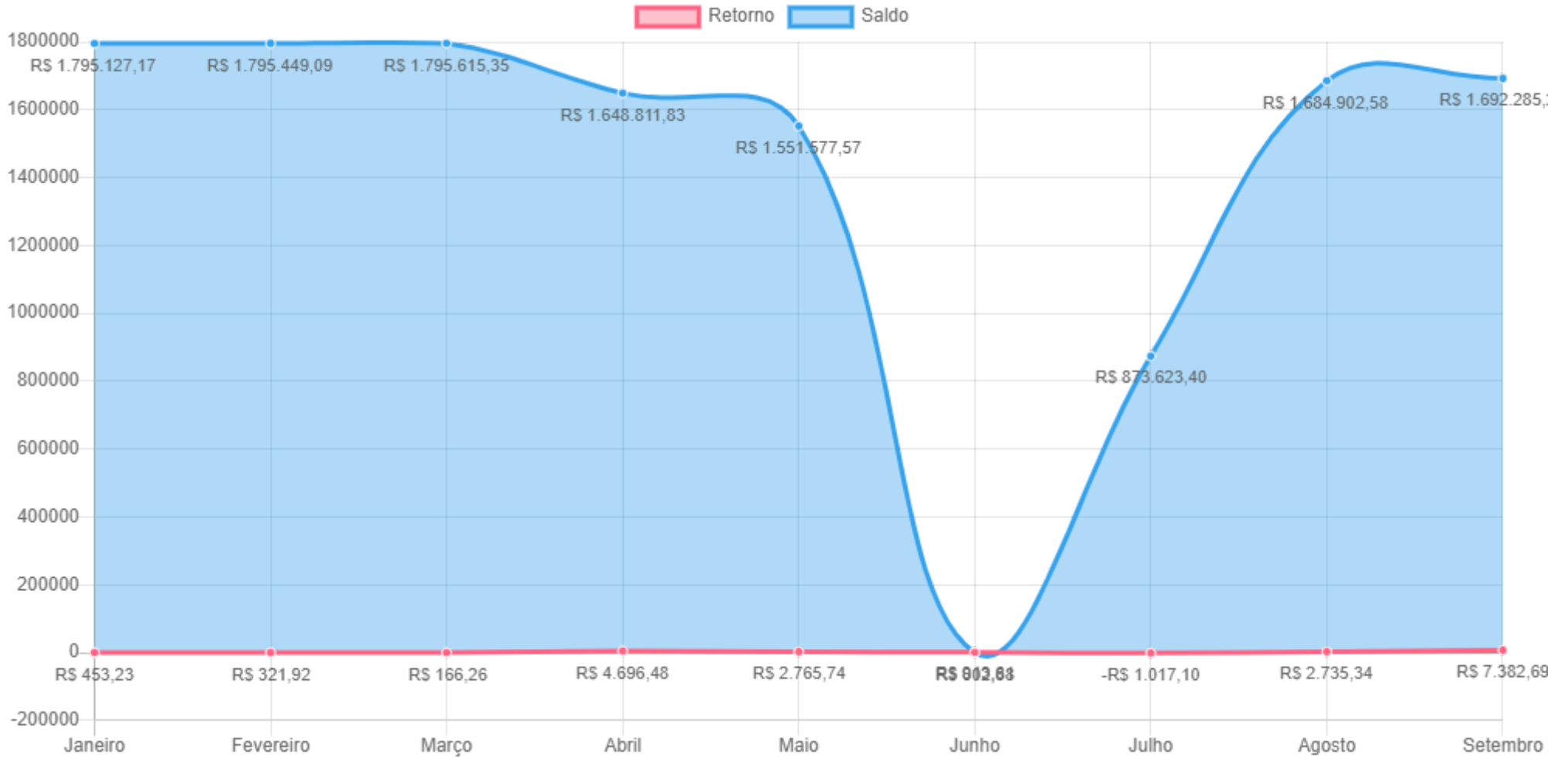
	Total aplicações	Total Resgates	Total retorno R\$	Efetivo %	Meta %	Atingimento %
Total	R\$ 2.172.542,85	R\$ 2.293.349,69	R\$ 18.418,17	0,9917%	9,4926%	10,4476%

Gráfico - retorno acumulado no ano



	Janeiro	Fevereiro	Março	Abril	Mai	Junho	Julho	Agosto	Setembro
Efetivo	0,025%	0,018%	0,009%	0,262%	0,168%	0,059%	-0,116%	0,126%	0,438%
Meta	0,696%	1,309%	1,379%	0,756%	1,279%	0,977%	1,409%	1,319%	0,000%

Grafico - Evolução do patrimônio



Janeiro	Fevereiro	Março	Abril	Maio	Junho	Julho	Agosto	Setembro
R\$ 1.795.127,17	R\$ 1.795.449,09	R\$ 1.795.615,35	R\$ 1.648.811,83	R\$ 1.551.577,57	R\$ 602,88	R\$ 873.623,40	R\$ 1.684.902,58	R\$ 1.692.285,27
R\$ 453,23	R\$ 321,92	R\$ 166,26	R\$ 4.696,48	R\$ 2.765,74	R\$ 913,61	-R\$ 1.017,10	R\$ 2.735,34	R\$ 7.382,69

Grafico - Retorno mensal

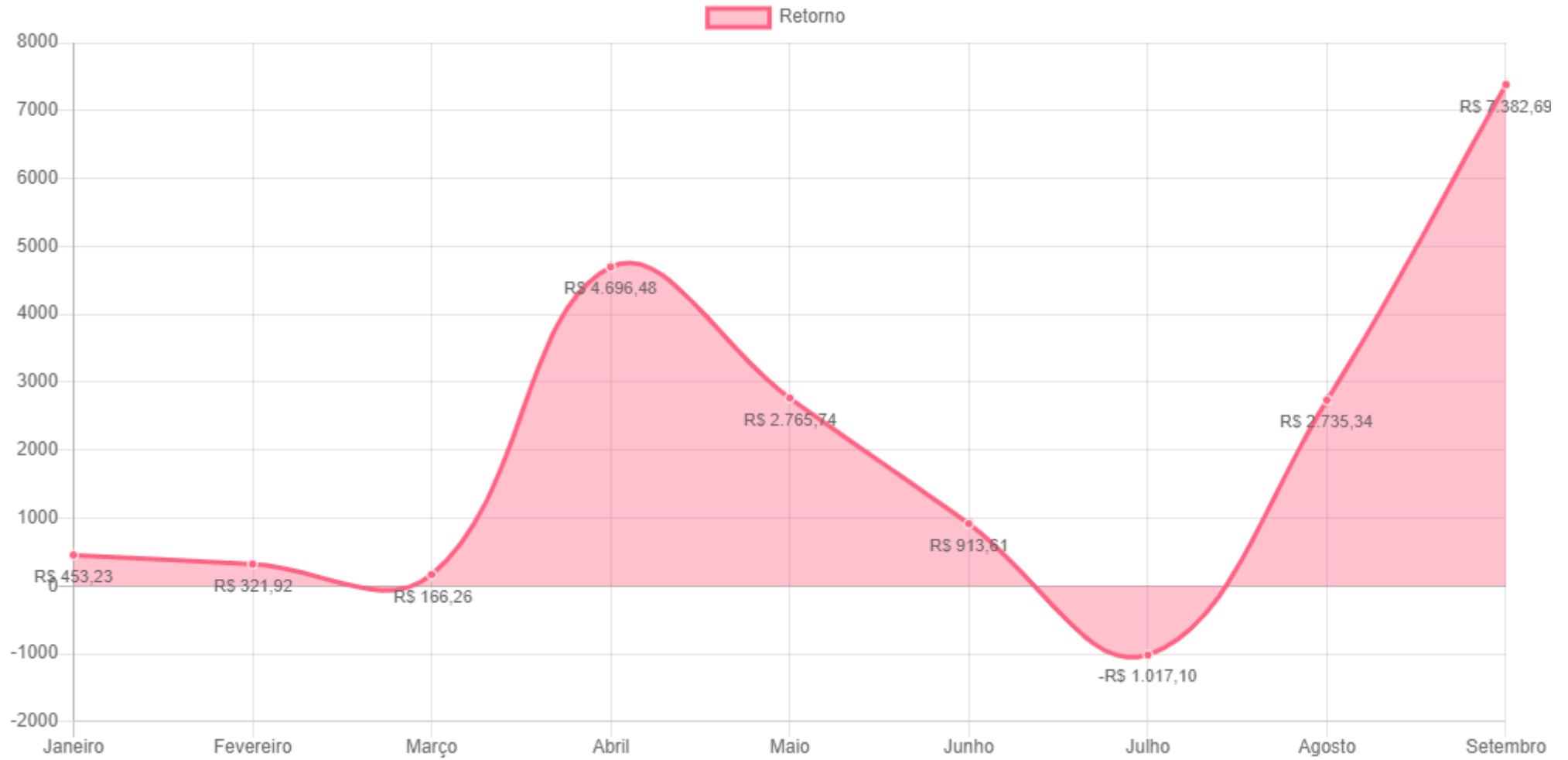
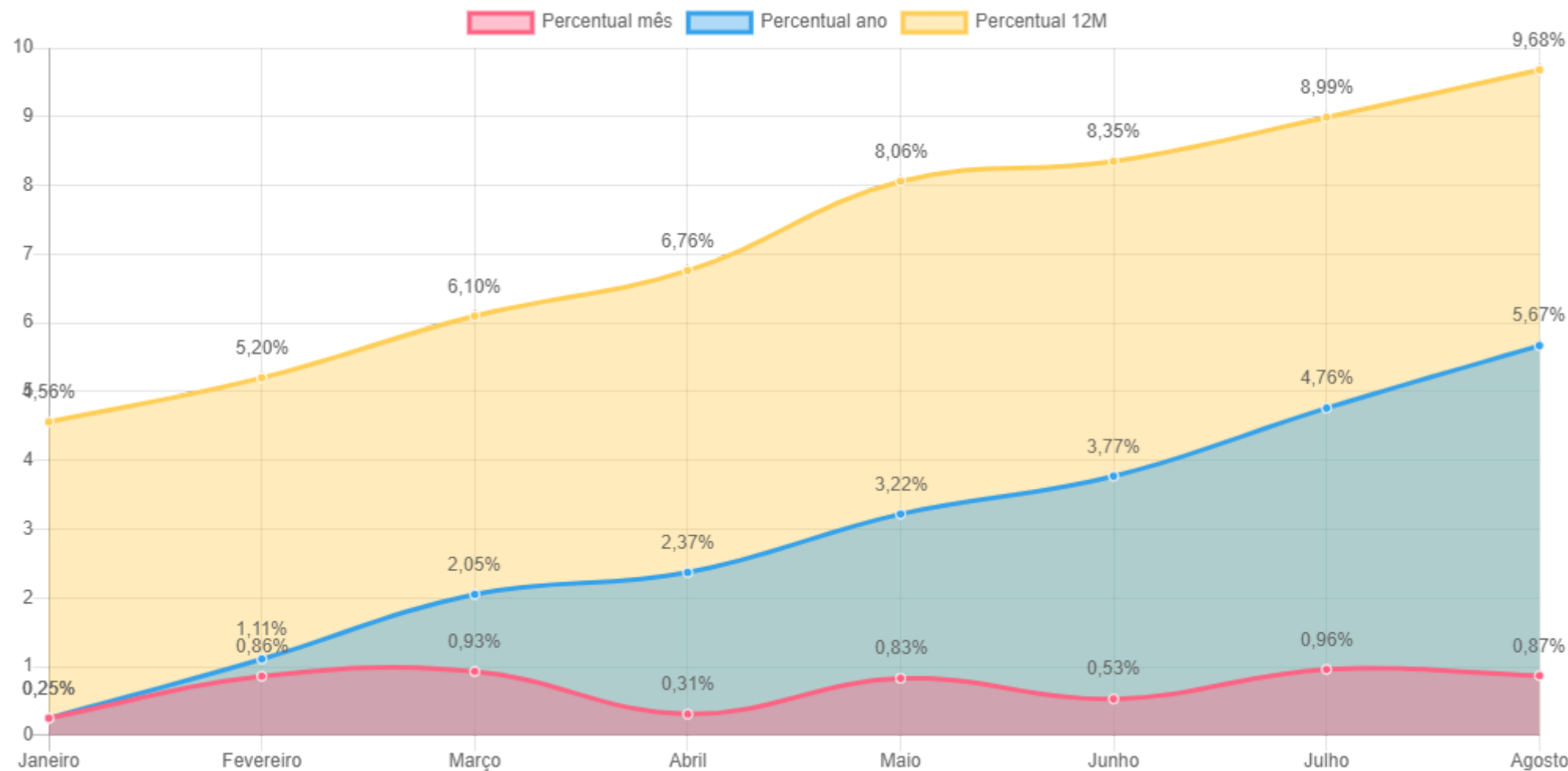


Gráfico - Índices econômicos

IPCA

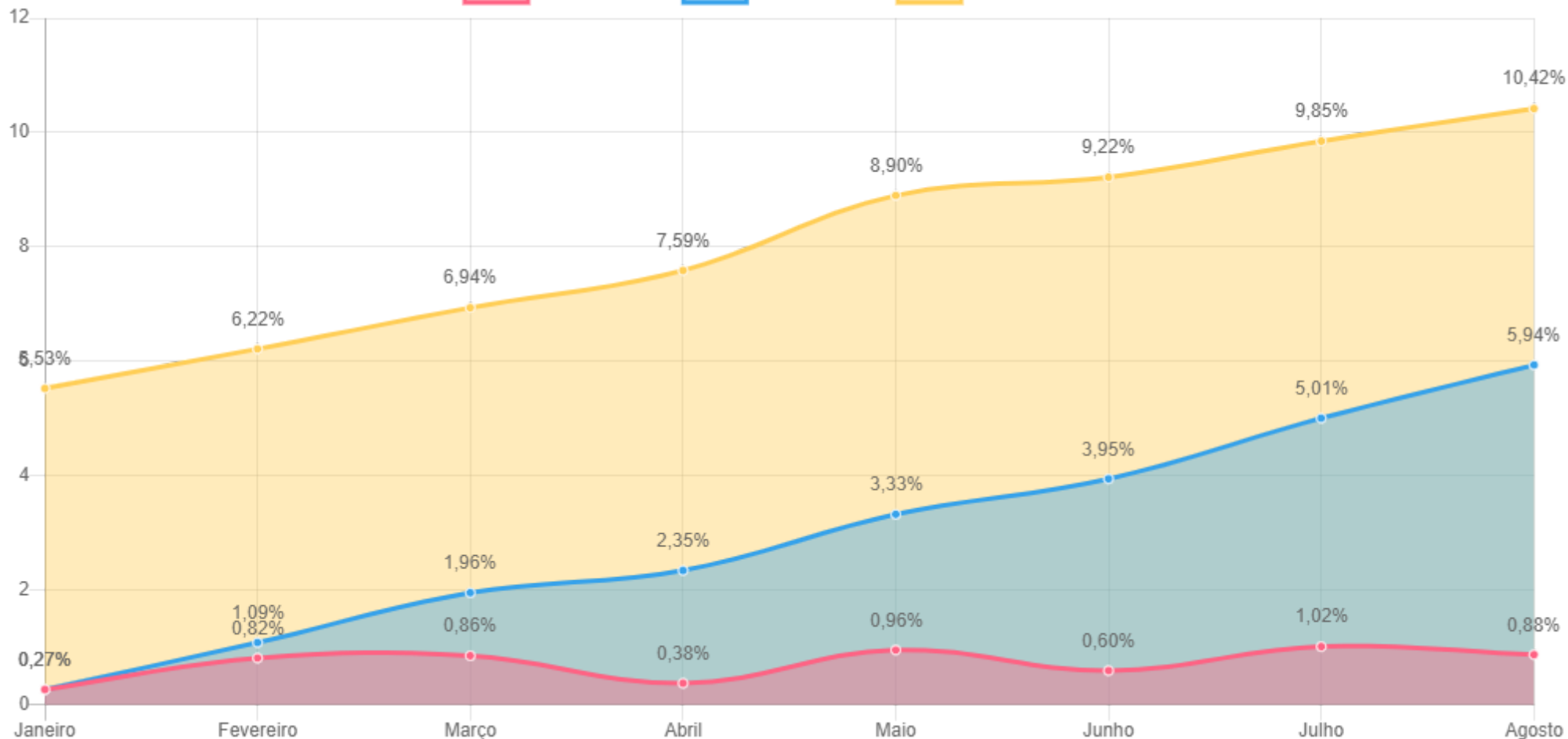


Mês	Janeiro	Fevereiro	Março	Abril	Maio	Junho	Julho	Agosto
Percentual mês	0,25%	0,86%	0,93%	0,31%	0,83%	0,53%	0,96%	0,87%
Percentual ano	0,25%	1,11%	2,05%	2,37%	3,22%	3,77%	4,76%	5,67%
Percentual 12M	4,56%	5,20%	6,10%	6,76%	8,06%	8,35%	8,99%	9,68%

Gráfico - Índices econômicos

INPC

■ Percentual mês ■ Percentual ano ■ Percentual 12M



Mês	Janeiro	Fevereiro	Março	Abril	Maior	Junho	Julho	Agosto
Percentual mês	0,27%	0,82%	0,86%	0,38%	0,96%	0,60%	1,02%	0,88%
Percentual ano	0,27%	1,09%	1,96%	2,35%	3,33%	3,95%	5,01%	5,94%
Percentual 12M	5,53%	6,22%	6,94%	7,59%	8,90%	9,22%	9,85%	10,42%

Medidas de risco

GESTÃO DE RISCO - MERCADO: O valor dos ativos que compõem a carteira do fundo pode aumentar ou diminuir de acordo com flutuações de preços e cotações de mercado, mudanças no cenário político e econômico, alterações nas taxas de juros e, ainda, com os resultados das empresas emissoras de valores mobiliários (ações, debêntures, notas promissórias, entre outros).

Índice Sharpe: O índice de Sharpe é uma medida que permite a classificação do fundo em termos de desempenho global, sendo considerados melhores os fundos com maior índice. Vale lembrar ainda que o índice varia se o resultado for calculado com base em rentabilidades semanais, mensais ou anuais.

VaR - Value at Risk: Value-at-risk ou Valor sob Risco pode ser definido como perda máxima, num determinado período, sob condições normais de mercado, com determinado grau de confiança.

Nome	Benchmark	Sharpe	VAR 12M	VOL 3M	VOL 6M	VOL 12M
BB PREVIDENCIÁRIO FLUXO RENDA FIXA SIMPLES FUNDO DE INVESTIMENTO EM COTAS DE FUNDOS DE INVESTIMENTO	CDI	26,216675%	0,000085%	2,500379%	5,504771%	8,820056%
BB PREVIDENCIÁRIO RENDA FIXA IDKA 2 TÍTULOS PÚBLICOS FUNDO DE INVESTIMENTO	IDKA 2	31,069584%	0,003366%	5,460540%	7,201280%	23,894402%
BB PREVIDENCIÁRIO RENDA FIXA IMA-B 5 LONGO PRAZO FUNDO DE INVESTIMENTO EM COTAS DE FI	IMA-B 5	30,154516%	0,004271%	4,993405%	6,167333%	23,262878%
BB PREVIDENCIÁRIO RENDA FIXA IRF-M1 TÍTULOS PÚBLICOS FIC FI	IRF-M 1	29,311580%	0,000124%	2,687583%	5,048909%	9,038034%
BB PREVIDENCIÁRIO RENDA FIXA REFERENCIADO DI LONGO PRAZO PERFIL FUNDO DE INVESTIMENTO EM COTAS DE FI	CDI	26,885199%	0,000117%	3,564397%	8,239915%	14,746900%
FUNDO DE INVESTIMENTO CAIXA BRASIL IRF-M 1 TÍTULOS PÚBLICOS RENDA FIXA	IRF-M 1	29,491859%	0,000126%	2,752446%	5,151660%	9,315103%

	Benchmark	Sharpe	VAR 12M	VOL 3M	VOL 6M	VOL 12M
Geral		28,854902%	0,001348%			

Provisão de risco - Mercado

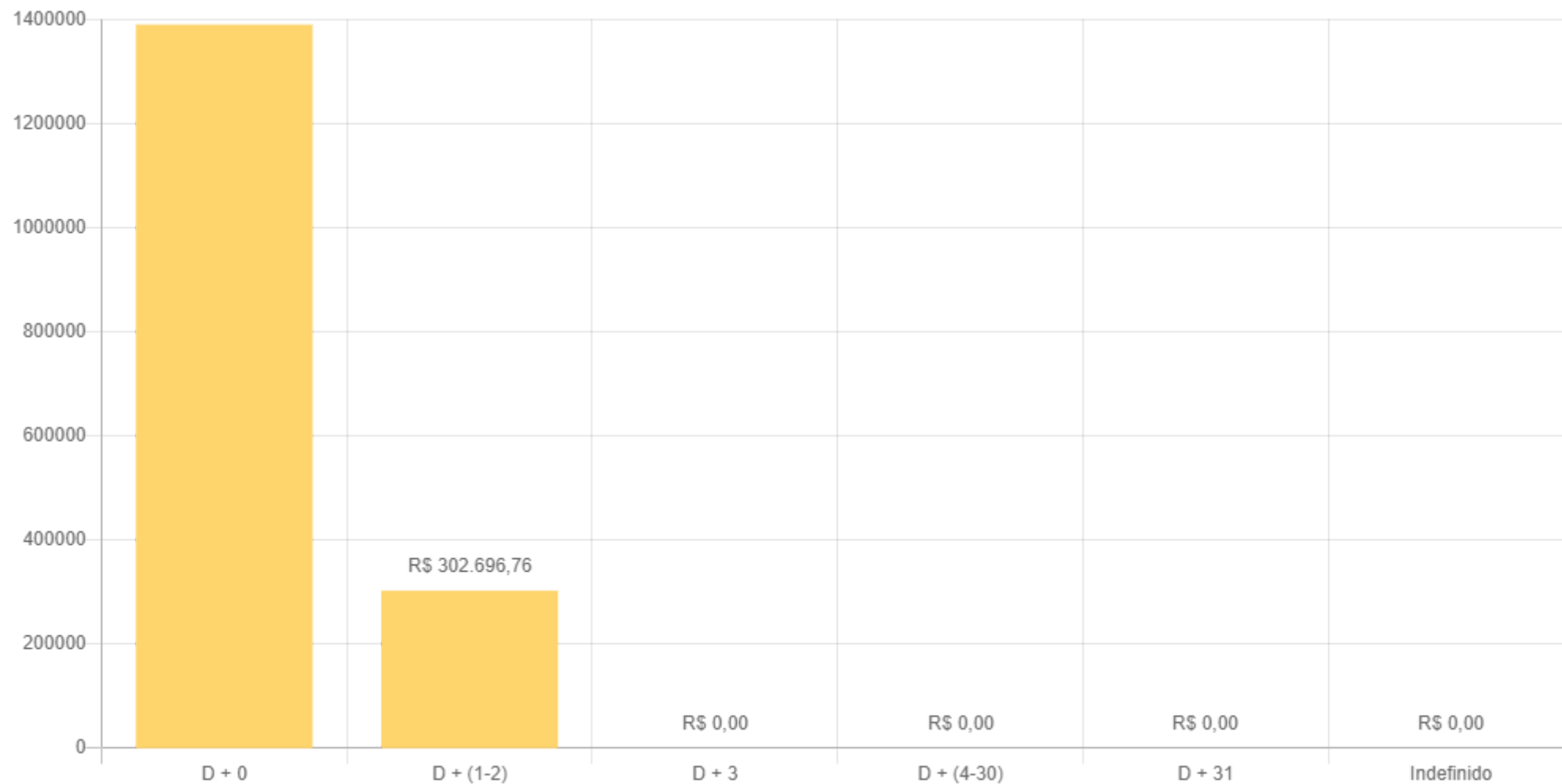
Nome	CNPJ Fundo	Benchmark	Saldo	VAR 12M	VOL 12M	VAR% BASE 1 DIA CONFIANÇA 95% 252 DU* (R\$)
BB PREVIDENCIÁRIO FLUXO RENDA FIXA SIMPLES FUNDO DE INVESTIMENTO EM COTAS DE FUNDOS DE INVESTIMENTO	13.077.415/0001-05	CDI	R\$ 1.238.437,36	0,000085%	8,820056%	R\$ 1,06
BB PREVIDENCIÁRIO RENDA FIXA IDKA 2 TÍTULOS PÚBLICOS FUNDO DE INVESTIMENTO	13.322.205/0001-35	IDKA 2	R\$ 151.705,92	0,003366%	23,894402%	R\$ 5,11
BB PREVIDENCIÁRIO RENDA FIXA IMA-B 5 LONGO PRAZO FUNDO DE INVESTIMENTO EM COTAS DE FI	03.543.447/0001-03	IMA-B 5	R\$ 150.990,84	0,004271%	23,262878%	R\$ 6,45
BB PREVIDENCIÁRIO RENDA FIXA IRF-M1 TÍTULOS PÚBLICOS FIC FI	11.328.882/0001-35	IRF-M 1	R\$ 0,00	0,000124%	9,038034%	R\$ 0,00
BB PREVIDENCIÁRIO RENDA FIXA REFERENCIADO DI LONGO PRAZO PERFIL FUNDO DE INVESTIMENTO EM COTAS DE FI	13.077.418/0001-49	CDI	R\$ 151.151,15	0,000117%	14,746900%	R\$ 0,18
FUNDO DE INVESTIMENTO CAIXA BRASIL IRF-M 1 TÍTULOS PÚBLICOS RENDA FIXA	10.740.670/0001-06	IRF-M 1	R\$ 0,00	0,000126%	9,315103%	R\$ 0,00

Risco de mercado	
Saldo Total	R\$ 1.692.285,27
Provisão para perda e Investimentos:	R\$ 12,79
% Provisão de perda	0,0008%
% Aceitavel perda	2,0%
Limite de utilização	0,0378%

Risco de liquidez

Fundo	Saldo	Participação	Num. Cotistas	% sobre o PL	Patrimonio	Resolução	Grau Risco	Tipo	Prazo Resgate
BB PREVIDENCIÁRIO FLUXO RENDA FIXA SIMPLES FUNDO DE INVESTIMENTO EM COTAS DE FUNDOS DE INVESTIMENTO Banco: 001 Agência: 8242-2 Conta: 41246-5	R\$ 1.238.437,36	73,18136%	800	0,04265%	R\$ 2.903.997.042,39	Art 7º , IV "a"	Baixo	Fundo de Investimento	D + 0
BB PREVIDENCIÁRIO RENDA FIXA IDKA 2 TÍTULOS PÚBLICOS FUNDO DE INVESTIMENTO Banco: BANCO DO BRASIL Agência: 8242-2 Conta: 41246-5	R\$ 151.705,92	8,96456%	1013	0,00163%	R\$ 9.311.810.137,66	Art 7º, I, "b"	Médio	Fundo de Investimento	D + 1
BB PREVIDENCIÁRIO RENDA FIXA IMA-B 5 LONGO PRAZO FUNDO DE INVESTIMENTO EM COTAS DE FI Banco: 001 Agência: 8242-2 Conta: 41246-5	R\$ 150.990,84	8,9223%	769	0,00249%	R\$ 6.068.079.143,95	Art 7º, I, "b"	Alto	Fundo de Investimento	D + 1
BB PREVIDENCIÁRIO RENDA FIXA IRF-M1 TÍTULOS PÚBLICOS FIC FI Banco: BANCO DO BRASIL Agência: 8242-2 Conta: 41246-5	R\$ 0,00	0,00%	1142	0,00%	R\$ 6.912.755.448,46	Art 7º, I, "b"	Baixo	Fundo de Investimento	D + 0
BB PREVIDENCIÁRIO RENDA FIXA REFERENCIADO DI LONGO PRAZO PERFIL FUNDO DE INVESTIMENTO EM COTAS DE FI Banco: 001 Agência: 8242-2 Conta: 41246-5	R\$ 151.151,15	8,93178%	763	0,00275%	R\$ 5.492.415.174,69	Art 7º , IV "a"	Baixo	Fundo de Investimento	D + 0

Prazo Resgate	Quantidade Fundos	% carteira	Saldo
D + 0	4	82,1131%	R\$ 1.389.588,51
D + 1	2	17,8869%	R\$ 302.696,76

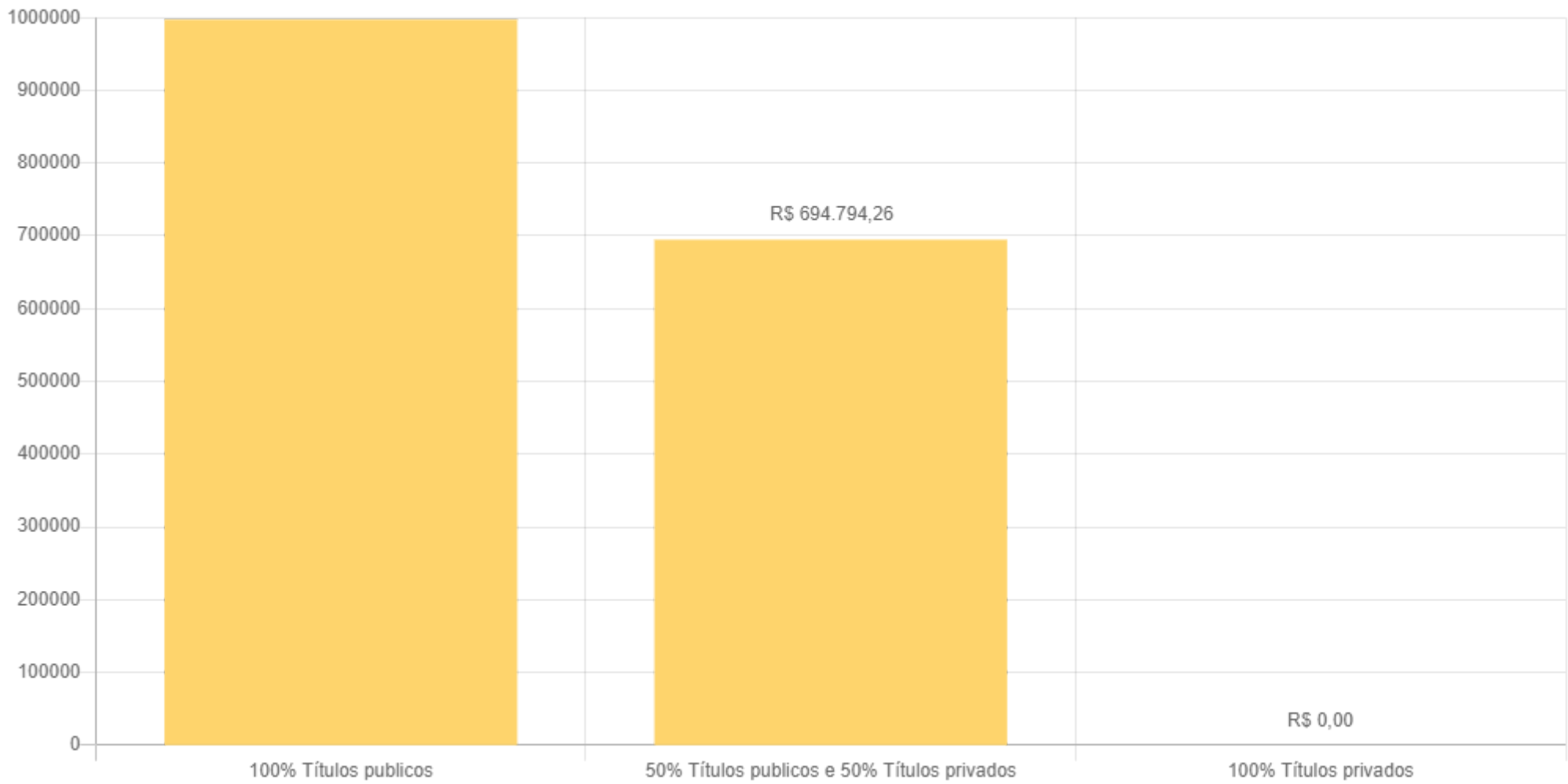


Risco crédito

Artigos	Limite	Limite Política	Saldo	% carteira
---------	--------	-----------------	-------	------------

Artigos	Limite	Limite Política	Saldo	% carteira
FI 100% títulos TN – 7º, I, b	100,0000%	100,0000%	R\$ 302.696,76	17,8869%
FI Renda Fixa – Geral – 7º, IV, a	40,0000%	40,0000%	R\$ 1.389.588,51	82,1131%

Risco crédito	% carteira	Saldo
100% Títulos publicos	58,9434%	R\$ 997.491,02
50% Títulos publicos e 50% Títulos privados	41,0566%	R\$ 694.794,26
100% Títulos privados	0,0000%	R\$ 0,00
Aceitavel carteira Titulos Privados		30,00%
Limite de Utilização		136,86%



Renato Augusto de Blasi

Assinatura

